

neopulse

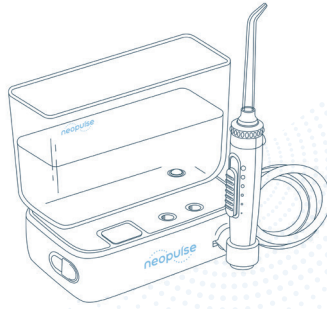


JET DENTAIRE

**Pour une haleine fraîche
et un sourire éclatant**

NEOPULSE est une marque de


 **NEOTEAM**
DISTRIBUTION



Le jet dentaire pour un nettoyage de la dent sur toutes ses faces, en toute simplicité et en douceur

Se brosser les dents enlève 60% des bactéries, les 40% restantes demeurent entre les dents : **le nettoyage interdentaire est primordial.**

Une dent a 5 faces.



Facile à utiliser et peu contraignant, le **jet dentaire est idéal pour tous ceux qui ne sont pas à l'aise avec l'utilisation d'un fil dentaire ou de brossettes.**

Mal utilisé, le fil dentaire peut blesser la gencive et il ne permet pas d'atteindre certaines surfaces concaves de la dent.

Et pour **ceux qui souhaitent une hygiène optimale**, le jet dentaire peut aussi être utilisé en complément du fil dentaire ou des brossettes.

neopulse

NEOPULSE, une nouvelle marque de jets dentaires.

VU À LA
TV

JT France 2

« Avec NEOPULSE, nous souhaitons rendre l'hygiène bucco-dentaire moderne, accessible à tous et basée sur la prévention, en **proposant des jets dentaires plus ergonomiques, plus adaptés aux habitudes du quotidien et aux nouveaux styles de vie.** »

Charlotte Grégoire et Henri Grolleau,
fondateurs de NEOTEAM Distribution,
jeune entreprise française créée en octobre 2019



Pourquoi choisir un jet dentaire NEOPULSE ?

- **Compacts, faible encombrement** dans la salle de bain... ou dans le sac de voyage
- **Design moderne**, discrets et esthétiques
- **Ergonomiques** : légers, canule rotative à 360°
- **Faciles et rapides à utiliser** (60 secondes)
- Utilisables par **toute la famille** et pour de **multiples besoins** : 5 à 7 niveaux de pression, 5 canules
- **Puissants** (jusqu'à 7,6 bars)
- Utilisables sous la **douche** (modèle NP2 Easy)
- **Faciles à emporter partout**, avec leurs belles trousse de transport
- **Rechargeables** avec un câble USB et **sans socle** : finis les câbles qui traînent et encombrent la salle de bain !!
- Durables et **facilement réparables** : des pièces détachées sont à la vente sur le site Internet neopulse.fr
- **Garantis 2 ans** : SAV Consommateur géré directement par NEOPULSE (conso@neopulse.fr)
- Un **site Internet** dédié à NEOPULSE et aux **conseils bucco-dentaires** : www.neopulse.fr



5 canules interchangeables pour une utilisation ciblée, fournies avec chaque appareil



CANULE STANDARD



CANULE NEOSOFT®



CANULE GRATTE-LANGUE



CANULE ORTHODONTIQUE



Pollution, Allergènes, poussières, notre cavité nasale a 2 rôles:

1. Filtrer l'air qui y rentre pour éviter aux poumons de recevoir des particules de poussières etc, qui pourrait causer des inflammations aux poumons.
2. La forme complexe de la cavité nasale permet aussi de réchauffer l'air, afin de mettre l'air à la température corporelle pour protéger les poumons.

Il existe jusqu'ici actuellement, **2 possibilités** pour nettoyer son nez, avec **des avantages** et **des inconvénients**:

1. **Les propulseurs d'eau de mer** type Stérimar , Physiomer, Prorhinel etc.

Avantage: transportable facilement.

Inconvénients: manque de flux d'eau pour nettoyer jusqu'aux sinus, génère des déchets.

2. **Les cornes ou poires nasales** type Rhino Horn, Respimer etc.

Avantage: permet un flux d'eau plus important et donne de très bons résultats.

Inconvénients: Prends de la place et le contrôle du flux d'eau n'est pas régulier.



Mais il existe maintenant une 3^{ème} possibilité

NEW



Le jet dentaire NEOPULSE NP1 Micro et le NP2 Easy devient un jet d'eau d'Hygiène MULTI-USAGE (dents, langue, nez) :

- Interdentaire
- Appareils orthodontiques
- Implants, bridge ...
- Nettoyage de la langue

➤ Et maintenant en + : Hygiène nasale

Le principe est **simple** : Votre jet dentaire **NEOPULSE** propulse de d'eau sous pression. En transformant ce jet d'eau sous pression en flux d'eau basse pression et **en ajoutant une solution saline** au réservoir, la canule nasale combine uniquement **les avantages** des produits actuellement sur le marché.

Avantages :

1. Jet d'eau multi-usage
2. Faible coût
3. Peu de déchets
4. Contrôle du Flux d'eau : continue
5. Facile à l'utilisation



MAD:

- **Blister Canule nasale (X2): en stock**
- **NP1 et NP2 avec 8 canules (2 classiques, 2 langues, 2 nasales, 1 ortho et 1 neosoft): Fin Juillet**

UTILISATION

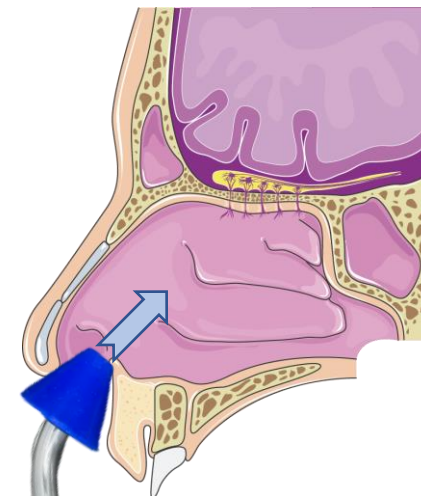
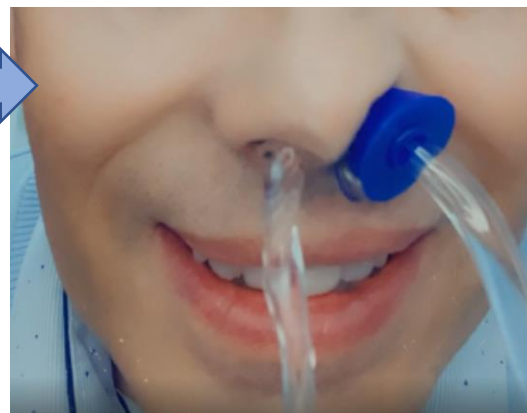


1. Verser le contenu d'un sachet de solution saline dans le réservoir
2. Ajouter de l'eau tiède
3. Positionner l'embout de la canule nasal à l'entrée de la narine
4. Mettre en route l'appareil sur la puissance basse, puis augmenter la pression en fonction du besoin
5. Vous pouvez faire ½ réservoir sur une narine puis l'autre moitié dans l'autre ou bien 1 réservoir dans chaque narine (**bien lire la notice de la solution saline achetée et respecter la contenance d'eau à mettre dans le réservoir**)
6. Se moucher doucement entre chaque narine

Position : Contrairement aux cornes et aux poires, où il faut pencher la tête: Rester la tête droite au dessus du lavabo.

Comment cela fonctionne?

L'eau salée est introduite via une des 2 narines dans les fosses nasales, circule dans les cavités et ressort par l'autre narine. En circulant, l'eau salée draine le mucus en excès, ainsi que les particules diverses (allergènes, bactéries, virus, poussières).





- ✓ **ULTRA compact**
- ✓ Design moderne
- ✓ Ergonomique, meilleure prise en main
- ✓ Réservoir : 145 ml
- ✓ **6 Réglages de pression** (jusqu'à 7 bars) dont une position « PULSE » (spécifique massage des gencives)
- ✓ Sans fil avec un port USB
- ✓ Pochette de transport
- ✓ **2 en 1** : interdentaire & appareil orthodontique:
 - ✓ 2 canules Classiques
 - ✓ 2 canules Orthodontiques
- ✓ **Réparabilité** de nos jets dentaires (pendant et après la garantie de 2 ans) avec un atelier de réparation en France.
- ✓ Packaging 100% recyclable : très faible encombrement
- ✓ Prix attractif : 59 – 75€ TTC
- ✓ MAD : 5 Juillet 2021



NEW



Parfait pour le recrutement et pour les novices du nettoyage interdentaire

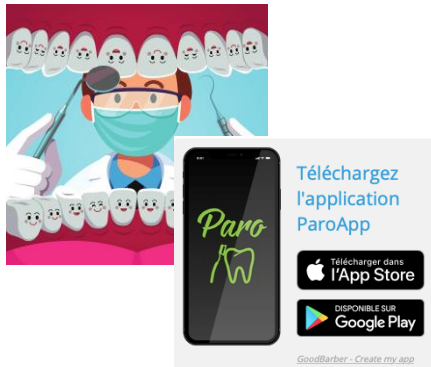
Campagne de pub FB, Insta + Une application santé qui nous soutient



Donnez le sourire à vos clients !



Campagne de notoriété du NP3 My First sur Facebook et Instagram à partir de mi-septembre 2021



NEOPULSE est recommandé par la 5^{ème} application « Médecine »: **ParoAPP** créé par un chirurgien dentiste.



Téléchargez Gratuitement l'application **Paro App** ! Pour la montrer à votre pharmacien. C'est un bon outil pour aider le pharmacien dans son conseil sur l'hygiène bucco-dentaire.



+ A votre disposition un Motion design pour former et informer



Rappel: LES + pour vous aider
Donnez le sourire à vos clients !



1/ Formation des équipes officinales par Henri ou Hugo (physique, **par visio** ou par tel)

*Info à envoyer par email à **XXXXXX** et mettre en cc henri.grolleau@neoteampharma.com :*

- *Nom, adresse et N° tel de la pharmacie à former*
- *Nom du titulaire*
- *Références et quantités prises par la pharmacie (+ date de la commande d'ouverture)*

2/ Récupérer les contacts des dentistes, parodontistes, orthodontistes ... qui prescrivent dans la pharmacie, nous les appellerons pour présenter NEOPULSE

Info à envoyer par email à henri.grolleau@neoteampharma.com :

- *Nom et adresse de la pharmacie qui référence NEOPULSE*
- *Références présentées dans la pharmacie + Prix public du NP1, NP2, NP3, NEOSONIC*
- *Prénom et Nom du professionnel de santé : Dr ...*
- *Spécialité : orthodontiste, odontologue, chirurgien dentiste...*
- *Ville*
- *N° de tel*